



ПРИВРЕДНА КРЕТАЊА ЈАНУАР-МАРТ 2026.

4/26

САДРЖАЈ

| | |
|--|-----------|
| РЕЗИМЕ | 3 |
| 1. ИНДУСТРИЈСКА ПРОИЗВОДЊА | 5 |
| 2. ЗАПОСЛЕНОСТ У ИНДУСТРИЈИ | 6 |
| 3. СПОЉНОТРГОВИНСКА РАЗМЈЕНА | 8 |
| 4. ПОТРОШАЧКЕ ЦИЈЕНЕ | 14 |
| 5. ПРОСЈЕЧНЕ ПЛАТЕ | 16 |
| 6. ЈАВНИ ПРИХОДИ | 19 |
| 7. НЕЗАПОСЛЕНОСТ | 20 |
| 7.1. Република Српска..... | 20 |
| 7.2. Подручје Коморе Бања Лука по општинама..... | 21 |
| 8. РАДНЕ ДОЗВОЛЕ | 23 |

РЕЗИМЕ

Индустријска производња, у периоду јануар-март 2026. године у односу на исти период 2025. године, биљежи пад од 9,3%. У сва три подручја дјелатности настављен је тренд пада производње. Подручје Вађење руда и камена остварило је пад производње од 19,9%. Прерађивачка индустрија биљежи пад производње од 6,8%, а у подручју Производња и снабдјевања електричном енергијом, гасом, паром и климатизација производња је мања за 5,9%.

Број запослених у индустрији, у првом тромјесечју 2026. године у односу на исти период претходне године, смањен је за 2,7%. Подручје Вађење руда и камена биљежи смањење броја запослених за 2,3%. У подручју Прерађивачка индустрија број запослених смањен је за 2,9%, а у подручју Производња и снабдјевање електричном енергијом, гасом, паром и климатизација број запослених је мањи за 1,4%.

Укупан обим робне размјене Републике Српске са иностранством у првом тромјесечју 2026. године износио је 3,14 милијарди КМ и у поређењу са обимом оствареним у истом периоду 2025. године повећан је за 54,37 милиона КМ, односно већи је за 1,8%. Остварен је извоз у вриједности од 1,25 милијарди КМ, што представља смањење од 4,25 милиона КМ, односно за 0,3%. Увоз је износио 1,89 милијарди КМ и већи је за 58,63 милиона КМ, односно увоз је повећан за 3,2%. Спољнотрговински дефицит износи 648,83 милиона КМ. Дошло је до повећања дефицита за 62,88 милиона КМ. Покривеност увоза извозом износи 65,8%, док је у периоду јануар-март 2025. године износила 68,1%.

Мјесечна инфлација у марту 2026. године (март 2026/фебруар 2026) износила је 1,4%, док је годишња инфлација (март 2026/март 2025) износила 4,9%.

Просјечна мјесечна нето плата у Републици Српској исплаћена у марту 2026. године износила је 1.644 КМ. У односу на фебруар 2026. године, номинално је мања за 0,3%, а реално за 1,7%, док је у односу на исти мјесец претходне године номинално већа за 11,4%, а реално за 6,2%. Просјечна мјесечна бруто плата износила је 2.528 КМ.

Наплата јавних прихода - Пореска управа Републике Српске је у првом кварталу ове године на рачун јавних прихода Републике Српске прикупила 1,222 милијарди марака, што је за 118,5 милиона КМ или 11% више у односу на први квартал 2025. године. Посматрано по групама јавних прихода, наплата директних пореза биљежи раст од 12%, доприноса за 10%, док је повећање наплате по основу осталих јавних прихода 11%.

Просјечан број незапослених (активна понуда радне снаге на евиденцији Завода за запошљавање) у Републици Српској, у периоду јануар-март 2026. године, износио је 49.576 лица, што је у односу на број незапослених у истом периоду 2025. године мање за 4.085 лице, односно мање за 7,6%. На крају марта број незапослених на евиденцији Завода за запошљавање износио је 49.005 лица.

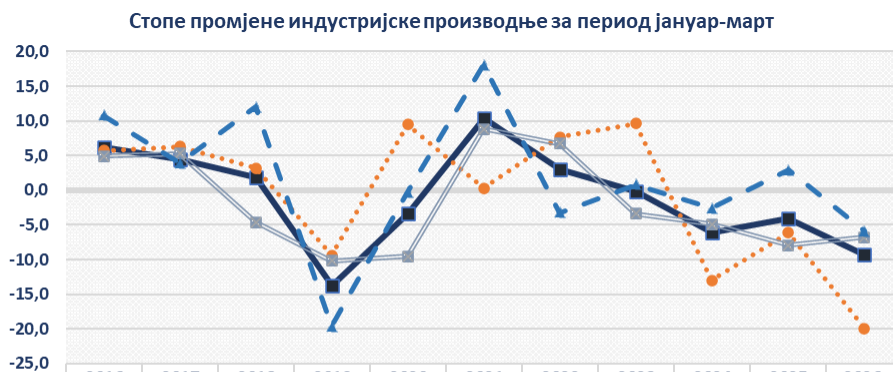
Издате радне дозволе - Према подацима Завода за запошљавање Републике Српске, у периоду јануар-март 2026. године, издато је 1.082 радне дозволе страним држављанима. Издато је 758 нових радних дозвола, док је 324 дозволе продужено. Од укупног броја издатих радних дозвола 837 дозвола је у квоти, док је 245 ван квоте.

| | I-III 2026/I-III 2025. |
|---|------------------------|
| | Стопа раста, % |
| Индустријска производња | -9,3 |
| <i>Вађење руде и камена</i> | -19,9 |
| <i>Прерађивачка индустрија</i> | -6,8 |
| <i>Производња и снабдјевање електричном енергијом, гасом, паром и климатизација</i> | -5,9 |
| Запосленост у индустрији | -2,7 |
| <i>Вађење руде и камена</i> | -2,3 |
| <i>Прерађивачка индустрија</i> | -2,9 |
| <i>Производња и снабдјевање електричном енергијом, гасом, паром и климатизација</i> | -1,4 |
| Укупан обим робне размјене | 1,8 |
| <i>Извоз</i> | -0,3 |
| <i>Увоз</i> | 3,2 |
| <i>Дефицит</i> | 10,7 |
| Потрошачке цијене | 4,0 |
| Просјечна нето плата, реална | 7,1 |
| Јавни приходи | 11 |
| <i>Директни порези</i> | 12 |
| <i>Доприноси</i> | 10 |
| <i>Остали јавни приходи</i> | 11 |
| Активна понуда радне снаге, просјек | -7,6 |
| <i>Број новопријављених на евиденцију Завода за запошљавање</i> | -14,8 |
| <i>Брисани са евиденције Завода ради запослења</i> | -2,5 |

1. ИНДУСТРИЈСКА ПРОИЗВОДЊА

Индустријска производња, у периоду јануар-март 2026. године у односу на исти период 2025. године, биљежи пад од 9,3%. У сва три подручја дјелатности настављен је тренд пада производње. Подручје Вађење руда и камена остварило је пад производње од 19,9%. Прерађивачка индустрија биљежи пад производње од 6,8%, а у подручју Производња и снабдјевања електричном енергијом, гасом, паром и климатизација производња је мања за 5,9%.

Посматрано по областима прерађивачке индустрије у дванаест области дошло је до пада производње, док је у једанаест области производња повећана.



| Година | ИНДУСТРИЈА УКУПНО | Вађење руда и камена | Прерађивачка индустрија | Произв. и снаб. ел. енергијом, гасом паром и климатизација |
|--------|-------------------|----------------------|-------------------------|--|
| 2016 | 6,2 | 5,7 | 4,9 | 10,8 |
| 2017 | 4,5 | 6,3 | 5,3 | 3,9 |
| 2018 | 1,9 | 3,2 | -4,6 | 12,0 |
| 2019 | -13,7 | -9,4 | -10,2 | -19,6 |
| 2020 | -3,4 | 9,5 | -9,5 | -0,3 |
| 2021 | 10,4 | 0,3 | 8,8 | 18,1 |
| 2022 | 3,0 | 7,7 | 6,7 | -3,2 |
| 2023 | -0,2 | 9,6 | -3,4 | 0,8 |
| 2024 | -6,1 | -13,0 | -4,9 | -2,6 |
| 2025 | -4,1 | -6,1 | -7,9 | 2,9 |
| 2026. | -9,3 | -19,9 | -6,8 | -5,9 |

1. Индекси индустријске производње

Ø2025=100

| | Структура | III 2026 Ø 2025 | III 2026 III 2025 | I-III 2026 I-III 2025 |
|--|---------------|--------------------|----------------------|--------------------------|
| ИНДУСТРИЈА УКУПНО | 100,00 | 99,4 | 92,5 | 90,7 |
| ПРЕМА ГИГ* 2010 | | | | |
| AI Интермедијарни производи | 36,98 | 92,9 | 90,6 | 89,7 |
| AE Енергија | 30,75 | 104,9 | 87,1 | 88,0 |
| BB Капитални производи | 8,36 | 101,1 | 98,2 | 99,8 |
| CD Трајни производи за широку пот. | 3,30 | 97,7 | 87,0 | 93,0 |
| CN Нетрајни произ. за широку пот. | 20,61 | 102,4 | 109,2 | 97,6 |
| ПО ПОДРУЧЈИМА И ОБЛАСТИМА | | | | |
| В ВАЂЕЊЕ РУДА И КАМЕНА | 12,26 | 90,0 | 75,7 | 80,1 |
| 05 Вађење угља и лигнита (мрког угља) | 8,56 | 86,9 | 67,5 | 71,8 |
| 07 Вађење руда метала | 2,49 | 99,7 | 98,2 | 106,7 |
| 08 Вађење осталих руда и камена | 1,21 | 91,3 | 95,1 | 91,5 |
| С ПЕРАЂИВАЧКА ИНДУСТРИЈА | 65,61 | 96,9 | 96,5 | 93,2 |
| 10 Произв. прехранбених производа | 10,60 | 102,7 | 107,6 | 101,3 |
| 11 Производња пића | 1,37 | 93,8 | 107,6 | 88,7 |
| 13 Производња текстила | 0,76 | 47,3 | 37,2 | 52,8 |
| 14 Производња одјеће | 1,67 | 103,7 | 99,5 | 94,7 |
| 15 Производња коже и производа од коже | 5,78 | 107,3 | 119,0 | 100,1 |
| 16 Прерада дрвета и производа од дрвета и плуте, осим намјештаја; производња предмета од сламе и плетарских материјала | 5,01 | 104,1 | 99,1 | 115,6 |
| 17 Производња папира и производа од папира | 1,39 | 120,1 | 112,6 | 104,2 |
| 18 Штампане и умножавање снимљених записа | 0,83 | 124,6 | 116,4 | 108,6 |
| 19 Производња кокса и рафинисаних нафтних производа | 0,06 | 108,7 | 101,9 | 103,4 |

| | | Структура | III 2026 Ø 2025 | III 2026 III 2025 | I-III 2026 I-III 2025 |
|----------|---|--------------|--------------------|----------------------|--------------------------|
| 20 | Производња хемикалија и хемијских производа | 3,95 | 93,9 | 87,3 | 80,5 |
| 21 | Производња основних фармацеутских производа и фармацеутских препарата | 1,00 | 105,4 | 92,3 | 91,4 |
| 22 | Производња производа од гуме и пластичних маса | 3,48 | 113,4 | 99,3 | 99,5 |
| 23 | Производња осталих производа од неметалних минерала | 4,52 | 75,1 | 75,3 | 75,9 |
| 24 | Производња базних метала | 2,75 | 109,5 | 92,3 | 82,7 |
| 25 | Производња готових металних производа, осим машина и опреме | 8,30 | 112,2 | 122,7 | 101,5 |
| 26 | Произв. рачунара, електронских и оптичких производа | 4,46 | 27,5 | 26,3 | 54,2 |
| 27 | Производња електричне опреме | 2,84 | 82,5 | 79,5 | 88,6 |
| 28 | Производња машина и опреме, д.н. | 2,14 | 86,4 | 71,6 | 82,5 |
| 29 | Производња моторних возила, приколица и полуприколица | 0,71 | 108,6 | 103,9 | 107,4 |
| 30 | Производња осталих саобраћајних средстава | 0,30 | 157,1 | 146,8 | 120,0 |
| 31 | Производња намјештаја | 2,04 | 119,6 | 106,2 | 107,5 |
| 32 | Остала прерађивачка индустрија | 0,65 | 78,2 | 120,2 | 77,9 |
| 33 | Поправка и инсталација машина и опреме | 1,00 | 110,4 | 119,6 | 113,1 |
| D | ПРОИЗ. И СНАБД. ЕЛ. ЕНЕРГИЈОМ, ГАСОМ, ПАРОМ И КЛИМАТИЗАЦИЈА | 22,13 | 111,8 | 94,3 | 94,1 |
| 35 | Произ. и снабд. ел. енергијом, гасом, паром и климатизација | 22,13 | 111,8 | 94,3 | 94,1 |

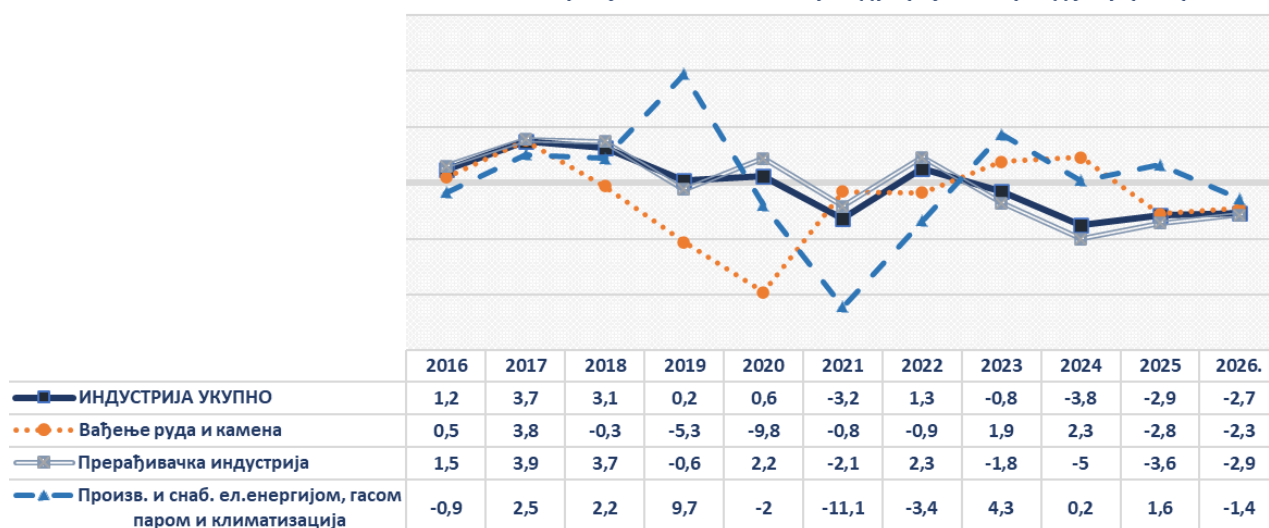
* Главне индустријске групе дефинисане на основу економске намјене производа

2. ЗАПОСЛЕНОСТ У ИНДУСТРИЈИ

Број запослених у индустрији, у првом тромјесечју 2026. године у односу на исти период претходне године, смањен је за 2,7%. Подручје Вађење руда и камена биљежи смањење броја запослених за 2,3%. У подручју Прерађивачка индустрија број запослених смањен је за 2,9%, а у подручју Производња и снабдјевање електричном енергијом, гасом, паром и климатизација број запослених је мањи за 1,4%.

Посматрано по областима дјелатности прерађивачке индустрије, раст запослености забиљежен је у седам области, док је до пада запослености дошло у шеснаест области.

Стопе промјене запослености у индустрији за период јануар-март



3. СПОЉНОТРГОВИНСКА РАЗМЈЕНА

Укупан обим робне размјене Републике Српске са иностранством у првом тромјесечју 2026. године износио је 3,14 милијарди КМ и у поређењу са обимом оствареним у истом периоду 2025. године повећан је за 54,37 милиона КМ, односно већи је за 1,8%%. Остварен је извоз у вриједности од 1,25 милијарди КМ, што представља смањење од 4,25 милиона КМ, односно за 0,3%. Увоз је износио 1,89 милијарди КМ и већи је за 58,63 милиона КМ, односно увоз је повећан за 3,2%. Спољнотрговински дефицит износи 648,83 милиона КМ. Дошло је до повећања дефицита за 62,88 милиона КМ. Покривеност увоза извозом износи 65,8%, док је у периоду јануар-март 2025. године износила 68,1%.

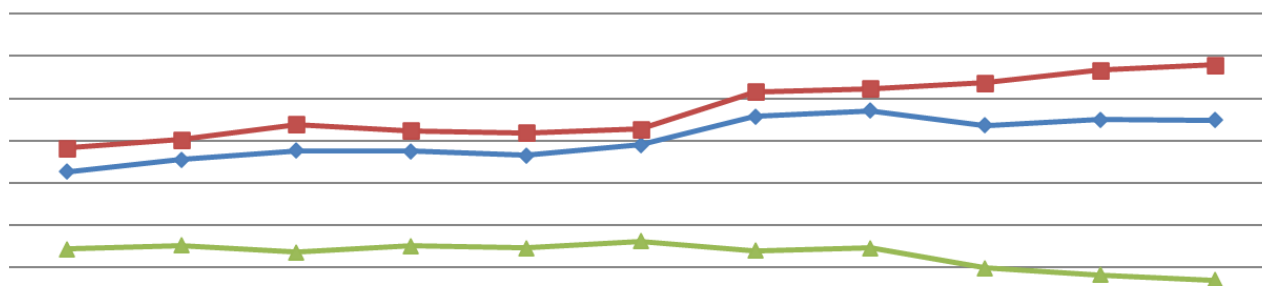
У погледу географске дистрибуције робне размјене Републике Српске са иностранством, у периоду јануар - март 2026. године, највише се, од укупно оствареног извоза, извозило у Србију и то у вриједности од 235 милиона КМ (18,8%) и у Хрватску 209 милиона КМ (16,8%). У истом периоду, највише се, од укупно оствареног увоза, увозило из Србије и то у вриједности од 302 милиона КМ (16,0%) и из Италије, у вриједности од 276 милиона КМ (14,6%).

Посматрано по групама производа, у периоду јануар - март 2026. године, највеће учешће у извозу остварује електрична енергија са 125 милиона КМ, што износи 10% од укупног извоза, док највеће учешће у увозу остварују нафтна уља и уља добијена од битуменозних минерала (осим сирових), са укупном вриједношћу од 144 милиона КМ, што износи 7,6% од укупног увоза.

3. Табела: Спољнотрговинска размјена Републике Српске²

| 2026. | Извоз (у 000 КМ) | Увоз (у 000 КМ) | Салдо (у 000 КМ) | Покривеност увоза извозом у % |
|-----------------------------|---------------------|--------------------|---------------------|-------------------------------------|
| УКУПНО (јануар-март) | 1.246.476 | 1.895.309 | -648.833 | 65,8 |
| јануар | 322.893 | 442.871 | -119.978 | 72,9 |
| фебруар | 449.879 | 692.719 | -242.839 | 64,9 |
| март | 473.703 | 759.720 | -286.016 | 62,4 |

Тренд спољнотрговинске размјене Републике Српске са иностранством,
у милионима КМ



| | I-III 2016. | I-III 2017. | I-III 2018. | I-III 2019. | I-III 2020. | I-III 2021. | I-III 2022. | I-III 2023. | I-III 2024. | I-III 2025. | I-III 2026. |
|-----------|-------------|-------------|-------------|-------------|-------------|-------------|-------------|-------------|-------------|-------------|-------------|
| — Извоз | 635,08 | 779,75 | 882,78 | 877,45 | 828,96 | 952,84 | 1.284,58 | 1.353,76 | 1.182,60 | 1.250,70 | 1.246,50 |
| — Увоз | 912,27 | 1.014,23 | 1.197,22 | 1.118,93 | 1.096,41 | 1.138,49 | 1.580 | 1.619,80 | 1.684,10 | 1.836,70 | 1.895,30 |
| — Дефицит | -277,19 | -234,48 | -314,44 | -241,48 | -267,46 | -185,65 | -295,42 | -266,04 | -501,50 | -586,00 | -648,80 |

² Извор: Република Српска, Републички завод за статистику

4. Табела: Робна размјена РС према секторима Стандардне међународне трговинске класификације (СМТК)

| Сектори СМТК | Извоз, у 000 КМ | | | Увоз, у 000 КМ | | | Структура, I-III 2026. | |
|---|------------------|------------------|------------------------------|------------------|------------------|------------------------------|------------------------|--------------|
| | I-III 2025 | I-III 2026 | Индекс I-III 2026 I-III 2025 | I-III 2025 | I-III 2026 | Индекс I-III 2026 I-III 2025 | Извоз у % | Увоз у % |
| УКУПНО | 1.250.730 | 1.246.476 | 99,7 | 1.836.682 | 1.895.309 | 103,2 | 100,0 | 100,0 |
| Храна и живе животиње | 75.774 | 78.272 | 103,3 | 294.418 | 306.467 | 104,1 | 6,3 | 16,2 |
| Пића и дуван | 9.364 | 9.273 | 99,0 | 25.614 | 29.278 | 114,3 | 0,7 | 1,5 |
| Сирове материје нејестиве, осим горива | 160.015 | 170.608 | 106,6 | 57.282 | 59.499 | 103,9 | 13,7 | 3,1 |
| Минерална горива и мазива | 147.343 | 150.162 | 101,9 | 208.486 | 283.288 | 135,9 | 12,0 | 14,9 |
| Животињска и биљна уља, масти и воскови | 708 | 764 | 108,0 | 3.685 | 4.098 | 111,2 | 0,1 | 0,2 |
| Хемијски производи | 106.915 | 101.150 | 94,6 | 267.942 | 265.290 | 99,0 | 8,1 | 14,0 |
| Производи разврстани према материјалу | 238.548 | 233.462 | 97,9 | 338.280 | 324.540 | 95,9 | 18,7 | 17,1 |
| Машине и транспортна средства | 198.824 | 196.839 | 99,0 | 379.441 | 360.331 | 95,0 | 15,8 | 19,0 |
| Разни готови производи | 313.161 | 305.780 | 97,6 | 261.533 | 262.519 | 100,4 | 24,5 | 13,9 |
| Производи и трансакције, неспоменути | 78 | 165 | 211,8 | - | - | - | 0,0 | - |

5. Табела: Робна размјена РС према секторима Стандардне међународне трговинске класификације (СМТК)

| Подручја КД | Извоз, у 000 КМ | | | Увоз, у 000 КМ | | | Структура,% I-III 2026. | |
|--|------------------|------------------|------------------------------|------------------|------------------|------------------------------|-------------------------|--------------|
| | I-III 2025 | I-III 2026 | Индекс I-III 2026 I-III 2025 | I-III 2025 | I-III 2026 | Индекс I-III 2026 I-III 2025 | Извоз | Увоз |
| УКУПНО | 1.250.730 | 1.246.476 | 99,7 | 1.836.682 | 1.895.309 | 103,2 | 100,0 | 100,0 |
| Пољопривреда, шумарство и риболов | 29.046 | 34.203 | 117,8 | 95.871 | 106.481 | 111,1 | 2,7 | 5,6 |
| Вађење руда и камена | 30.965 | 38.930 | 125,7 | 23.861 | 45.833 | 192,1 | 3,1 | 2,4 |
| Прерађивачка индустрија | 1.040.380 | 1.015.597 | 97,6 | 1.646.055 | 1.689.679 | 102,7 | 81,5 | 89,2 |
| Производња и снабдијевање електричном енергијом, гасом, паром и климатизација | 126.422 | 125.060 | 98,9 | 65.255 | 47.556 | 72,9 | 10,0 | 2,5 |
| Снабдијевање водом; канализација, управљање отпадом и дјелатности санације животне средине | 22.802 | 32.267 | 141,5 | 376 | 1.163 | 309,6 | 2,6 | 0,1 |
| Информације и комуникације | 979 | 410 | 41,9 | 5.241 | 4.533 | 86,5 | 0,0 | 0,2 |
| Стручне, научне и техничке дјелатности | - | - | - | 16 | 32 | 193,0 | - | 0,0 |
| Умјетност, забава и рекреација | 137 | 10 | 7,1 | 7 | 33 | 451,2 | 0,0 | 0,0 |
| Остале услужне дјелатности | - | - | - | - | - | - | - | - |
| Нераспоређено | - | - | - | - | - | - | - | - |

6. Табела: Производи са највећим учешћем у извозу, јануар-март 2026. године

| Тарифна ознака производа (на 4 цифре) | Назив производа | Извоз | | | | | |
|---------------------------------------|--|--------------------|--------------|--------------------|--------------|---------------|---------------|
| | | јануар - март 2026 | | јануар - март 2025 | | Разлика | Стопа раста,% |
| | | у 000 КМ | учешће, у % | у 000 КМ | учешће, у % | | |
| Укупно | | 1.246.476 | 100,0 | 1.250.730 | 100,0 | -4.255 | -0,3 |
| 2716 | Електрична енергија | 125.060 | 10,0 | 126.422 | 10,1 | -1.362 | -1,1 |
| 2818 | Вјештачки корунд, алуминијум оксид и алуминијум хидроксид | 64.669 | 5,2 | 91.510 | 7,3 | -26.841 | -29,3 |
| 6406 | Дијелови обуће | 62.123 | 5,0 | 57.097 | 4,6 | 5.026 | 8,8 |
| 4407 | Обрађено дрво | 57.178 | 4,6 | 47.034 | 3,8 | 10.144 | 21,6 |
| 6115 | Чарапе | 45.947 | 3,7 | 48.681 | 3,9 | -2.734 | -5,6 |
| 7308 | Жељезне или челичне конструкције и дијелови конструкција (осим монтажних зграда) | 41.761 | 3,4 | 43.860 | 3,5 | -2.099 | -4,8 |
| 9401 | Сједала | 35.256 | 2,8 | 34.716 | 2,8 | 540 | 1,6 |
| 9403 | Остали намештај и његови дијелови | 32.292 | 2,6 | 30.582 | 2,4 | 1.709 | 5,6 |
| 4401 | Огријевно дрво, иверје, дрвна пиловина, отпаци и остаци дрва | 31.512 | 2,5 | 22.053 | 1,8 | 9.459 | 42,9 |
| 8511 | Електрична опрема за паљење и покретање мотора са унутрашњим сагорјевањем, генератори и реглери | 28.551 | 2,3 | 26.070 | 2,1 | 2.481 | 9,5 |
| 7314 | Тканине, решетке, мреже и оgrade од жељезне или челичне жице | 24.005 | 1,9 | 21.483 | 1,7 | 2.522 | 11,7 |
| 8409 | Дијелови за клипне моторе | 22.848 | 1,8 | 25.724 | 2,1 | -2.876 | -11,2 |
| 6404 | Обућа (са горњим дијеловима од текстила) | 21.182 | 1,7 | 22.852 | 1,8 | -1.670 | -7,3 |
| 4818 | Тоалетни и сличан папир, џепне марамице, столњаци, пешкири, пелене, улошци и слични производи | 19.764 | 1,6 | 21.030 | 1,7 | -1.266 | -6,0 |
| 8544 | Изолирана жица, каблови и слично | 17.846 | 1,4 | 15.310 | 1,2 | 2.536 | 16,6 |
| 4418 | Грађевинска столарија и остали дрвни производи за грађевинарство | 17.779 | 1,4 | 16.726 | 1,3 | 1.053 | 6,3 |
| 8503 | Дијелови за употребу са електричним моторима и генераторима, електричним генераторским агрегатима и ротацијским претварачима | 17.651 | 1,4 | 19.094 | 1,5 | -1.444 | -7,6 |
| 2702 | Мрки угаљ (осим гагата) | 17.337 | 1,4 | 11.231 | 0,9 | 6.106 | 54,4 |
| 7326 | Остали производи од жељеза или челика | 14.789 | 1,2 | 14.064 | 1,1 | 725 | 5,2 |
| 6403 | Обућа (са горњим дијеловима од коже) | 14.365 | 1,2 | 16.968 | 1,4 | -2.603 | -15,3 |
| Остали производи | | 534.563 | 42,9 | 538.223 | 43,0 | -3.660 | -0,7 |

7. Табела: Производи са највећим учешћем у увозу, јануар-март 2026. године

| Тарифна ознака производа (на 4 цифре) | Назив производа | Увоз | | | | | |
|---------------------------------------|--|--------------------|--------------|--------------------|--------------|-------------------|-----------------------|
| | | јануар - март 2026 | | јануар - март 2025 | | Разлика 2026-2025 | Стопа раста 2026/2025 |
| | | у 000 КМ | учешће, у % | у 000 КМ | учешће, у % | | |
| Укупно | | 1.895.309 | 100,0 | 1.836.682 | 100,0 | 58.628 | 3,2 |
| 2710 | Нафтна уља и уља добијена од битуменозних минерала (осим сирових) | 143.575 | 7,6 | 114.912 | 6,3 | 28.663 | 24,9 |
| 3004 | Лијекови | 71.609 | 3,8 | 60.508 | 3,3 | 11.101 | 18,3 |
| 2716 | Електрична енергија | 47.556 | 2,5 | 65.255 | 3,6 | -17.700 | -27,1 |
| 2704 | Кокс и полукокс од каменог угља, мрког угља или тресета | 47.443 | 2,5 | - | - | | |
| 8703 | Лични аутомобили и друга моторна возила намењена превозу до десет особа | 41.167 | 2,2 | 44.601 | 2,4 | -3.434 | -7,7 |
| 6115 | Чарапе | 36.709 | 1,9 | 39.918 | 2,2 | -3.208 | -8,0 |
| 1905 | Пецива, колачи, кекси и остали пекарски производи | 32.031 | 1,7 | 24.406 | 1,3 | 7.626 | 31,2 |
| 1005 | Кукуруз | 30.899 | 1,6 | 25.981 | 1,4 | 4.919 | 18,9 |
| 2309 | Препарати који се користе за прехрану животиња | 24.601 | 1,3 | 24.254 | 1,3 | 347 | 1,4 |
| 8544 | Изолирана жица, каблови и слично | 22.837 | 1,2 | 20.552 | 1,1 | 2.284 | 11,1 |
| 8704 | Моторна возила за превоз робе | 21.737 | 1,1 | 16.072 | 0,9 | 5.665 | 35,2 |
| 0201 | Говеђе месо | 20.688 | 1,1 | 19.179 | 1,0 | 1.509 | 7,9 |
| 1806 | Чоколада и остали прехранбени производи који садрже какао | 19.464 | 1,0 | 22.563 | 1,2 | -3.098 | -13,7 |
| 2701 | Камени угаљ и брикети | 19.234 | 1,0 | 220 | 0,0 | 19.014 | 8653,1 |
| 2711 | Нафтни гасови и остали гасовити угљенводоници | 18.772 | 1,0 | 20.737 | 1,1 | -1.964 | -9,5 |
| 6406 | Дијелови обуће | 18.698 | 1,0 | 24.622 | 1,3 | -5.925 | -24,1 |
| 2106 | Остали прехранбени производи | 17.314 | 0,9 | 16.379 | 0,9 | 935 | 5,7 |
| 3808 | Инсектициди, родентициди и слично | 17.181 | 0,9 | 19.829 | 1,1 | -2.648 | -13,4 |
| 0203 | Свињско месо | 14.908 | 0,8 | 18.362 | 1,0 | -3.454 | -18,8 |
| 7308 | Жељезне или челичне конструкције и дијелови конструкција (осим монтажних зграда) | 14.515 | 0,8 | 14.189 | 0,8 | 326 | 2,3 |
| Остали производи | | 1.214.369 | 64,1 | 1.244.144 | 67,7 | -29.775 | -2,4 |

8. Табела: Структура извоза и увоза према статистичким процедурама

| Статистичка процедура | I-III 2025 | I-III 2026 | Индекс I-III 2026 I-III 2025 | Структура, % I-III 2026 |
|-------------------------------|------------------|------------------|------------------------------------|----------------------------|
| УКУПАН ИЗВОЗ, у 000 КМ | 1.250.730 | 1.246.476 | 99,7 | 100,0 |
| Редован извоз | 993.659 | 967.598 | 97,4 | 77,6 |
| Извоз након унутрашње обраде | 255.566 | 278.539 | 109,0 | 22,3 |
| Извоз на вањску обраду | 1.505 | 339 | 22,5 | 0,0 |
| УКУПАН УВОЗ, у 000 КМ | 1.836.682 | 1.895.309 | 103,2 | 100,0 |
| Редован увоз | 1.647.551 | 1.732.066 | 105,1 | 91,4 |
| Увоз на унутрашњу обраду | 186.487 | 162.844 | 87,3 | 8,6 |
| Увоз након вањске обраде | 2.644 | 399 | 15,1 | 0,0 |

9. Табела: Водећи партнери према обиму размјене

| Земља | I-III 2026 | | | | | | |
|---------------|------------------------------------|-------------------------|-------------------|--------------------------|------------------|-------------------------|---------------------------------|
| | Обим робне размјене у 000 КМ | Структура обима % | Извоз у 000 КМ | Структура извоза % | Увоз у 000 КМ | Структура увоза % | Покривеност увоза извозом, % |
| УКУПНО | 3.141.785 | 100,0 | 1.246.476 | 100,0 | 1.895.309 | 100,0 | 65,8 |
| Србија | 536.881 | 17,1 | 234.526 | 18,8 | 302.354 | 16,0 | 77,6 |
| Италија | 409.357 | 13,0 | 133.540 | 10,7 | 275.817 | 14,6 | 48,4 |
| Хрватска | 317.879 | 10,1 | 208.796 | 16,8 | 109.083 | 5,8 | 191,4 |
| Њемачка | 297.879 | 9,5 | 133.120 | 10,7 | 164.759 | 8,7 | 80,8 |
| Словенија | 230.076 | 7,3 | 141.474 | 11,3 | 88.601 | 4,7 | 159,7 |
| Кина | 213.048 | 6,8 | 4.088 | 0,3 | 208.960 | 11,0 | 2,0 |
| Аустрија | 146.130 | 4,7 | 89.184 | 7,2 | 56.946 | 3,0 | 156,6 |
| Црна Гора | 92.778 | 3,0 | 51.722 | 4,1 | 41.057 | 2,2 | 126,0 |
| Турска | 70.769 | 2,3 | 20.811 | 1,7 | 49.958 | 2,6 | 41,7 |
| Пољска | 59.128 | 1,9 | 18.598 | 1,5 | 40.530 | 2,1 | 45,9 |
| Француска | 53.721 | 1,7 | 20.742 | 1,7 | 32.978 | 1,7 | 62,9 |
| Холандија | 51.595 | 1,6 | 18.930 | 1,5 | 32.665 | 1,7 | 58,0 |
| Мађарска | 50.699 | 1,6 | 16.615 | 1,3 | 34.085 | 1,8 | 48,7 |
| Индонезија | 44.331 | 1,4 | - | - | 44.331 | 2,3 | - |
| Словачка | 36.747 | 1,2 | 27.622 | 2,2 | 9.126 | 0,5 | 302,7 |
| Чешка | 35.871 | 1,1 | 8.604 | 0,7 | 27.267 | 1,4 | 31,6 |
| Шпанија | 31.112 | 1,0 | 4.109 | 0,3 | 27.003 | 1,4 | 15,2 |
| Швајцарска | 30.046 | 1,0 | 20.974 | 1,7 | 9.072 | 0,5 | 231,2 |
| Грчка | 29.236 | 0,9 | 1.742 | 0,1 | 27.494 | 1,5 | 6,3 |
| С.Македонија | 29.003 | 0,9 | 13.603 | 1,1 | 15.400 | 0,8 | 88,3 |
| Остале земље | 375.497 | 12,0 | 77.674 | 6,2 | 297.823 | 15,7 | 26,1 |

10. Тренд извоза са водећим партнерима

| Земља | Извоз, у 000 КМ I-III 2026 | Учешће у извозу 2026, % | Извоз, у 000 КМ I-III 2025 | Учешће у извозу 2025, % | Разлика, у 000 КМ (I-III 2026)- (I-III 2025) | Стопа раста, % I-III 2026 I-III 2025 |
|------------------------|-------------------------------|----------------------------|-------------------------------|----------------------------|---|---|
| Укупно | 1.246.476 | 100,0 | 1.250.730 | 100,0 | -4.254 | -0,3 |
| Србија | 234.526 | 18,8 | 201.898 | 16,1 | 32.628 | 16,2 |
| Хрватска | 208.796 | 16,8 | 230.332 | 18,4 | -21.536 | -9,4 |
| Словенија | 141.474 | 11,3 | 135.636 | 10,8 | 5.838 | 4,3 |
| Италија | 133.540 | 10,7 | 122.461 | 9,8 | 11.079 | 9,0 |
| Њемачка | 133.120 | 10,7 | 128.866 | 10,3 | 4.254 | 3,3 |
| Аустрија | 89.184 | 7,2 | 101.091 | 8,1 | -11.907 | -11,8 |
| Црна Гора | 51.722 | 4,1 | 52.447 | 4,2 | -725 | -1,4 |
| Словачка | 27.622 | 2,2 | 21.958 | 1,8 | 5.664 | 25,8 |
| Швајцарска | 20.974 | 1,7 | 20.592 | 1,6 | 382 | 1,9 |
| Турска | 20.811 | 1,7 | 22.621 | 1,8 | -1.810 | -8,0 |
| Француска | 20.742 | 1,7 | 22.146 | 1,8 | -1.404 | -6,3 |
| Холандија | 18.930 | 1,5 | 18.839 | 1,5 | 91 | 0,5 |
| Пољска | 18.598 | 1,5 | 22.155 | 1,8 | -3.557 | -16,1 |
| Мађарска | 16.615 | 1,3 | 20.995 | 1,7 | -4.380 | -20,9 |
| Сјеверна Македонија | 13.603 | 1,1 | 10.074 | 0,8 | 3.529 | 35,0 |
| Чешка | 8.604 | 0,7 | 13.478 | 1,1 | -4.874 | -36,2 |
| Шпанија | 4.109 | 0,3 | 3.126 | 0,2 | 983 | 31,5 |
| Кина | 4.088 | 0,3 | 1.879 | 0,2 | 2.209 | 117,6 |
| Грчка | 1.742 | 0,1 | 2.296 | 0,2 | -554 | -24,1 |
| Остале земље | 77.674 | 6,2 | 97.842 | 7,8 | -20.168 | -20,6 |

11. Табела: Тренд увоза са водећим партнерима

| Земља | Увоз, у 000 КМ I-III 2026 | Учешће у увозу 2026, % | Увоз, у 000 КМ I-III 2025 | Учешће у увозу 2025, % | Разлика, у 000 КМ (I-III 2026) – (I-III 2025) | Стопа раста I-III 2026 I-III 2025 |
|------------------------|------------------------------|---------------------------|------------------------------|---------------------------|--|---|
| Укупно | 1.895.309 | 100,0 | 1.836.682 | 100,0 | 58.627 | 3,2 |
| Србија | 302.354 | 16,0 | 333.033 | 18,1 | -30.679 | -9,2 |
| Италија | 275.817 | 14,6 | 254.969 | 13,9 | 20.848 | 8,2 |
| Кина | 208.960 | 11,0 | 182.782 | 10,0 | 26.178 | 14,3 |
| Њемачка | 164.759 | 8,7 | 163.622 | 8,9 | 1.137 | 0,7 |
| Хрватска | 109.083 | 5,8 | 113.960 | 6,2 | -4.877 | -4,3 |
| Словенија | 88.601 | 4,7 | 99.950 | 5,4 | -11.349 | -11,4 |
| Аустрија | 56.946 | 3,0 | 65.342 | 3,6 | -8.396 | -12,8 |
| Турска | 49.958 | 2,6 | 50.547 | 2,8 | -589 | -1,2 |
| Индонезија | 44.331 | 2,3 | 11.067 | 0,6 | 33.264 | 300,6 |
| Црна Гора | 41.057 | 2,2 | 20.224 | 1,1 | 20.833 | 103,0 |
| Пољска | 40.530 | 2,1 | 42.366 | 2,3 | -1.836 | -4,3 |
| Мађарска | 34.085 | 1,8 | 52.844 | 2,9 | -18.759 | -35,5 |
| Француска | 32.978 | 1,7 | 35.437 | 1,9 | -2.459 | -6,9 |
| Холандија | 32.665 | 1,7 | 27.943 | 1,5 | 4.722 | 16,9 |
| Грчка | 27.494 | 1,5 | 15.061 | 0,8 | 12.433 | 82,6 |
| Чешка | 27.267 | 1,4 | 25.470 | 1,4 | 1.797 | 7,1 |
| Шпанија | 27.003 | 1,4 | 25.664 | 1,4 | 1.339 | 5,2 |
| Сјеверна Македонија | 15.400 | 0,8 | 13.280 | 0,7 | 2.120 | 16,0 |
| Словачка | 9.126 | 0,5 | 10.135 | 0,6 | -1.009 | -10,0 |
| Швајцарска | 9.072 | 0,5 | 5.936 | 0,3 | 3.136 | 52,8 |
| Остале земље | 297.823 | 15,7 | 287.050 | 15,6 | 10.773 | 3,8 |

12. Табела: Спољнотрговинска размјена према економској групацији земаља

| | Извоз, у 000 КМ | | Индекс I-III 2026 I-III 2025 | Увоз, у 000 КМ | | Индекс I-III 2026 I-III 2025 | Структура, у % | |
|------------------------|------------------|------------------|------------------------------------|------------------|------------------|------------------------------------|---------------------|--------------------|
| | I-III 2025 | I-III 2026 | | I-III 2025 | I-III 2026 | | Извоз I-III 2026 | Увоз I-III 2026 |
| УКУПНО | 1.250.730 | 1.246.476 | 99,7 | 1.836.682 | 1.895.309 | 103,2 | 100,0 | 100,0 |
| Земље ЕУ-27 | 900.765 | 865.073 | 96,0 | 1.013.618 | 1.005.293 | 99,2 | 69,4 | 53,0 |
| Земље ЕФТА | 21.420 | 21.440 | 100,1 | 8.617 | 10.587 | 122,9 | 1,7 | 0,6 |
| Остале развијене земље | 37.517 | 30.442 | 81,1 | 86.169 | 97.399 | 113,0 | 2,4 | 5,1 |
| Земље СЕФТА | 272.584 | 309.019 | 113,4 | 370.685 | 363.648 | 98,1 | 24,8 | 19,2 |
| Земље у развоју | 15.119 | 17.145 | 113,4 | 357.008 | 418.111 | 117,1 | 1,4 | 22,1 |
| Нераспоређено | 3.326 | 3.356 | 100,9 | 585 | 273 | 46,7 | 0,3 | 0,0 |

13. Табела: Покривеност увоза извозом према економској групацији земаља

| | Покривеност увоза извозом | |
|------------------------|---------------------------|--------------|
| | I-III 2025. | I-III 2026. |
| УКУПНО | 68,1% | 65,8% |
| Земље ЕУ-27 | 88,9% | 86,1% |
| Земље ЕФТА | 248,6% | 202,5% |
| Остале развијене земље | 43,5% | 31,3% |
| Земље ЦЕФТА | 73,5% | 85,0% |
| Земље у развоју | 4,2% | 4,1% |
| Нераспоређено | 568,5% | 1229,3% |

4. ПОТРОШАЧКЕ ЦИЈЕНЕ

Мјесечна инфлација у марту 2026. године (март 2026/фебруар 2026) износила је 1,4%, док је годишња инфлација (март 2026/март 2025) износила 4,9%.

Од 12 главних одјељака производа и услуга, више цијене забиљежене су у једанаест, а ниже цијене у једном одјељку.

Највећи годишњи раст цијена у марту 2026. године, забиљежен је у одјељку Становање 10,6%, услед повећања цијена у групи Чврста горива (Огривно дрво и пелет) од 19,4% и Течна горива (Лож уље) од 16,8%, затим у одјељку Здравство 9,6%, услед поскупљења у групи Болничке услуге од 139,1%, потом у одјељку Превоз 9,1%, услед повећања цијена у групи Горива и мазива од 14,8%, затим у одјељку Рекреација и култура 6,0%, услед виших цијена у групи Путни аранжмани од 20,3% и Услуге за рекреацију и спорт од 10,8%.

Ниже цијене у марту 2026. године, на годишњем нивоу од 1,9%, забиљежене су у одјељку Одјећа и обућа, услед сезонских снижења конфекције и обуће током године.



14. Табела: Индекси потрошачких цијена³

Ø-просјек

| COIC OP | Назив | III 2026 II 2026 | III 2026 III 2025 | III 2026 XII 2025 | I-III 2026 I-III 2025 | III 2026 Ø 2024 | III 2026 Ø 2015 |
|------------|--|---------------------|----------------------|----------------------|--------------------------|--------------------|--------------------|
| 00 | Укупно | 101,4 | 104,9 | 103,1 | 104,0 | 104,2 | 134,5 |
| 01 | Храна и безалкохолна пића | 99,5 | 102,6 | 101,9 | 103,7 | 101,8 | 157,7 |
| 01.1 | Храна | 99,4 | 101,9 | 102,2 | 102,8 | 101,7 | 155,2 |
| 01.2 | Безалкохолна пића | 99,9 | 108,4 | 100,0 | 110,0 | 102,9 | 178,1 |
| 02 | Алкохолна пића и дуван | 100,9 | 104,1 | 102,8 | 103,4 | 103,5 | 156,2 |
| 02.1 | Алкохолна пића | 102,5 | 102,8 | 102,2 | 101,0 | 102,5 | 128,0 |
| 02.2 | Дуван | 100,2 | 104,6 | 103,0 | 104,4 | 103,9 | 170,6 |
| 03 | Одјећа и обућа | 104,0 | 98,1 | 99,4 | 96,6 | 98,2 | 39,1 |
| 03.1 | Одјећа | 103,5 | 99,7 | 99,3 | 98,6 | 99,2 | 45,1 |
| 03.2 | Обућа | 105,6 | 93,8 | 99,6 | 91,4 | 95,6 | 28,4 |
| 04 | Становање, вода, електрична енергија, плин и други енергенти | 100,9 | 110,6 | 103,9 | 109,2 | 109,0 | 148,2 |
| 04.1 | Станарина | 100,0 | 102,6 | 100,0 | 103,0 | 101,7 | 142,3 |
| 04.3 | Одржавање и поправка стамбене јединице | 101,8 | 104,8 | 102,1 | 105,0 | 103,7 | 146,2 |
| 04.4 | Снабдјевање водом и друге комуналне услуге | 100,7 | 108,9 | 108,2 | 108,8 | 108,7 | 133,2 |
| 04.5 | Електрична енергија и други енергенти | 101,0 | 112,1 | 103,9 | 110,2 | 110,2 | 151,5 |
| 05 | Намјештај, покућство и редовно одржавање | 99,9 | 101,1 | 100,2 | 101,2 | 100,7 | 116,4 |
| 05.1 | Намјештај, покућство, теписи и друге подне простирке | 100,7 | 99,1 | 100,7 | 99,5 | 100,1 | 114,6 |
| 05.2 | Текстилни производи за кућу | 100,2 | 100,3 | 100,3 | 100,3 | 100,4 | 92,3 |
| 05.3 | Кућни апарати | 99,9 | 99,1 | 99,6 | 99,0 | 99,4 | 103,2 |
| 05.4 | Стаклено и столно посуђе и кућни прибор | 100,8 | 102,8 | 101,4 | 102,0 | 102,4 | 93,8 |
| 05.5 | Алати и опрема за кућу и врт | 99,8 | 102,0 | 100,5 | 102,3 | 101,5 | 126,6 |
| 05.6 | Производи и услуге за редовно одржавање куће | 99,6 | 102,1 | 99,9 | 102,1 | 100,9 | 119,7 |
| 06 | Здравство | 100,3 | 109,6 | 107,9 | 109,5 | 108,8 | 134,8 |
| 06.1 | Медицински производи | 100,3 | 102,4 | 100,4 | 102,4 | 101,4 | 133,7 |
| 06.2 | Здравствене услуге, осим болничких | 100,5 | 102,7 | 101,8 | 102,3 | 102,3 | 114,5 |
| 06.3 | Болничке услуге | 100,0 | 239,1 | 239,1 | 239,1 | 239,1 | 264,5 |
| 07 | Превоз | 111,3 | 109,1 | 109,9 | 101,1 | 110,8 | 135,0 |
| 07.1 | Превозна средства | 100,0 | 100,3 | 99,0 | 100,0 | 99,6 | 100,1 |
| 07.2 | Употреба превозних средстава | 114,6 | 111,5 | 112,9 | 101,3 | 114,0 | 139,6 |
| 07.3 | Услуге превоза | 100,2 | 100,2 | 100,0 | 100,5 | 100,2 | 143,5 |
| 08 | Комуникације | 100,0 | 101,3 | 100,0 | 101,3 | 100,8 | 105,1 |
| 08.1 | Поштанске услуге | 100,0 | 108,4 | 100,0 | 108,4 | 102,7 | 114,0 |
| 08.2 | Телефонска и телефакс опрема | 100,0 | 97,7 | 99,0 | 97,9 | 98,9 | 63,3 |
| 08.3 | Телефонске и телефакс услуге | 100,0 | 101,4 | 100,0 | 101,4 | 100,9 | 107,4 |
| 09 | Рекреација и култура | 100,1 | 106,0 | 101,0 | 106,2 | 102,9 | 136,4 |
| 09.1 | Аудио-визуелна, фотографска и информатичка опрема | 100,1 | 98,4 | 99,5 | 99,1 | 99,2 | 74,5 |
| 09.2 | Остала трајна добра за рекреацију и културу | 100,0 | 100,0 | 100,0 | 100,0 | 100,0 | 124,4 |
| 09.3 | Остали предмети и опрема за рекреацију, врт и кућни љубимци | 100,6 | 103,0 | 101,5 | 103,1 | 102,6 | 116,2 |
| 09.4 | Услуге рекреације и културе | 100,0 | 105,6 | 100,1 | 105,7 | 101,8 | 133,5 |
| 09.5 | Новине, књиге и прибор за писање | 100,2 | 106,5 | 102,4 | 106,9 | 104,1 | 156,9 |
| 09.6 | Путни аранжмани | 100,0 | 120,3 | 100,0 | 120,2 | 109,1 | 177,7 |
| 10 | Образовање | 100,5 | 103,3 | 100,6 | 103,0 | 101,8 | 105,7 |
| 10.1 | Предшколско и основно образовање | 104,0 | 111,0 | 104,4 | 109,2 | 107,0 | 127,3 |
| 10.2 | Средњошколско образовање | 100,0 | 101,4 | 100,0 | 101,4 | 100,6 | 104,4 |
| 10.4 | Универзитетско образовање | 100,0 | 101,9 | 100,0 | 101,9 | 100,8 | 101,9 |
| 10.5 | Образовање које се не дефинише према нивоу | 101,7 | 111,3 | 101,7 | 110,1 | 107,7 | 122,7 |
| 11 | Ресторани и хотели | 100,1 | 105,9 | 101,3 | 106,0 | 104,0 | 143,8 |

³ Извор: Републички завод за статистику

Индекс потрошачких цијена (CPI-Consumer Price Index) користи се као мјера инфлације, као индикатор за очување вриједности код уговора са индексним клаузулама, служи као дефлатор финалне потрошње домаћинства и користи се за упоређивање стопе инфлације с другим регионима.

| COIC Op | Назив | III 2026 II 2026 | III 2026 III 2025 | III 2026 XII 2025 | I-III 2026 I-III 2025 | III 2026 Ø 2024 | III 2026 Ø 2015 |
|------------|-----------------------|---------------------|----------------------|----------------------|--------------------------|--------------------|--------------------|
| 11.1 | Угоститељске услуге | 100,2 | 105,6 | 101,4 | 105,7 | 103,9 | 146,5 |
| 11.2 | Услуге смјештаја | 100,0 | 107,5 | 100,5 | 108,3 | 105,0 | 128,9 |
| 12 | Остала добра и услуге | 100,1 | 103,3 | 100,5 | 103,3 | 101,9 | 126,7 |
| 12.1 | Лична нега | 100,0 | 102,7 | 100,3 | 102,6 | 101,7 | 134,1 |
| 12.3 | Лични предмети | 100,5 | 103,4 | 101,3 | 102,8 | 103,0 | 92,6 |
| 12,5 | Осигурање | 100,0 | 102,9 | 100,0 | 102,9 | 101,1 | 110,5 |
| 12.6 | Финансијске услуге | 104,0 | 107,3 | 104,0 | 104,6 | 105,2 | 155,0 |
| 12.7 | Остале услуге | 100,0 | 106,7 | 101,7 | 107,5 | 104,1 | 127,5 |

5. ПРОСЈЕЧНЕ ПЛАТЕ

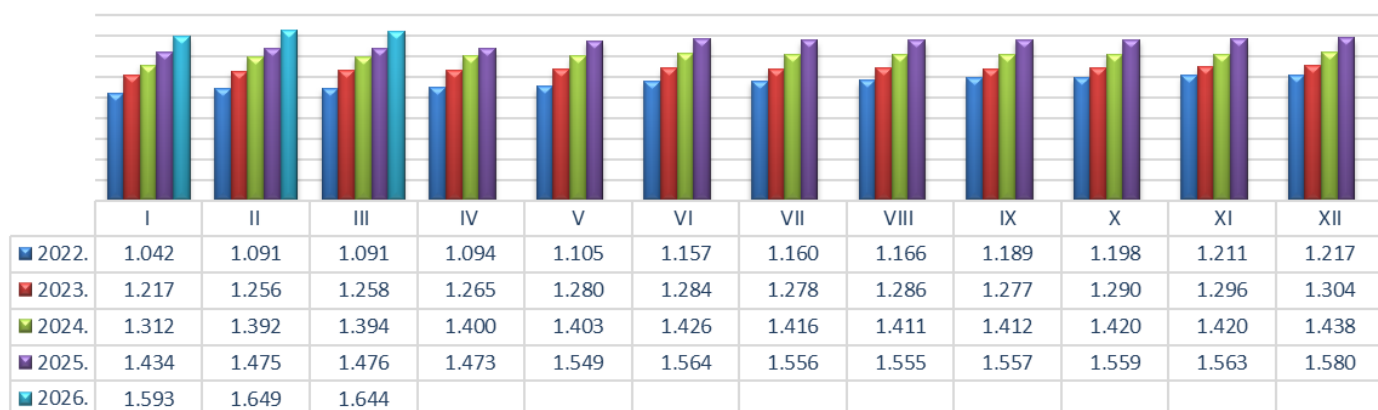
Просјечна мјесечна нето плата у Републици Српској исплаћена у марту 2026. године износила је 1.644 КМ. У односу на фебруар 2026. године, номинално је мања за 0,3%, а реално за 1,7%, док је у односу на исти мјесец претходне године номинално већа за 11,4%, а реално за 6,2%.

Просјечна мјесечна бруто плата износила је 2 528 КМ.

Посматрано по подручјима, у марту 2026. године највиша просјечна нето плата исплаћена је у подручју Финансијске дјелатности и дјелатности осигурања и износила је 2.194 КМ, а најнижа просјечна нето плата у марту 2026. године исплаћена је у подручју Дјелатности пружања смјештаја, припреме и послуживања хране, хотелијерство и угоститељство, 1.237 КМ.

У марту 2026. године, у односу на март 2025, у свим подручјима забиљежен је номинални раст нето плате, од чега највише у подручјима Стручне, научне и техничке дјелатности 18,2%, Јавна управа и одбрана; обавезно социјално осигурање 16,7% и Остале услужне дјелатности 15,4%.

Мјесечни тренд просјечне нето плате



Просјечна нето плата по подручјима дјелатности, март 2026.



15. Табела: Просјечне плате запослених по подручјима дјелатности⁴

у KM

| Подручје дјелатности | Бруто плате | | | | Нето плате | | | |
|---|-------------|---------|----------|------------|------------|---------|----------|------------|
| | I 2026 | II 2026 | III 2026 | I-III 2026 | I 2026 | II 2026 | III 2026 | I-III 2026 |
| УКУПНО | 2.457 | 2.540 | 2.528 | 2.508 | 1.593 | 1.649 | 1.644 | 1.629 |
| A Пољопривреда, шумарство и риболов | 2.104 | 2.162 | 2.163 | 2.144 | 1.368 | 1.401 | 1.401 | 1.390 |
| B Вађење руда и камена | 2.971 | 3.243 | 3.021 | 3.078 | 1.905 | 2.077 | 1.944 | 1.975 |
| C Прерађивачка индустрија | 2.005 | 2.014 | 2.026 | 2.015 | 1.368 | 1.388 | 1.393 | 1.383 |
| D Производња и снабдијевање електричном енергијом, гасом, паром и климатизација | 2.813 | 3.125 | 2.959 | 2.965 | 1.797 | 1.990 | 1.890 | 1.892 |
| E Снабдијевање водом; канализација, управљање отпадом и дјелатности санације (ремедијације) животне средине | 2.027 | 2.216 | 2.175 | 2.141 | 1.320 | 1.444 | 1.424 | 1.397 |
| F Грађевинарство | 1.904 | 1.992 | 1.990 | 1.962 | 1.245 | 1.308 | 1.306 | 1.287 |
| G Трговина на велико и на мало, поправка моторних возила и мотоцикала | 2.126 | 2.186 | 2.209 | 2.174 | 1.381 | 1.421 | 1.443 | 1.415 |
| H Саобраћај и складиштење | 1.882 | 2.047 | 2.065 | 1.999 | 1.226 | 1.332 | 1.340 | 1.300 |
| I Дјелатности пружања смјештаја, припреме и послуживања хране, хотелијерство и угоститељство | 1.807 | 1.899 | 1.886 | 1.863 | 1.183 | 1.248 | 1.237 | 1.222 |
| J Информације и комуникације | 3.317 | 3.250 | 3.178 | 3.248 | 2.107 | 2.062 | 2.031 | 2.067 |
| K Финансијске дјелатности и дјелатности осигурања | 3.147 | 3.177 | 3.464 | 3.263 | 2.000 | 2.021 | 2.194 | 2.072 |
| L Пословање некретнинама | 1.901 | 1.980 | 1.990 | 1.952 | 1.244 | 1.293 | 1.286 | 1.272 |
| M Стручне, научне и техничке дјелатности | 3.004 | 3.095 | 3.255 | 3.117 | 1.991 | 2.047 | 2.186 | 2.074 |
| N Административне и помоћне услужне дјелатности | 1.986 | 2.187 | 2.151 | 2.117 | 1.295 | 1.424 | 1.403 | 1.380 |
| O Јавна управа и одбрана; обавезно социјално осигурање | 2.968 | 3.090 | 3.067 | 3.042 | 1.892 | 1.970 | 1.957 | 1.940 |
| P Образовање | 2.523 | 2.585 | 2.602 | 2.570 | 1.612 | 1.650 | 1.660 | 1.641 |
| Q Дјелатности здравствене заштите и социјалног рада | 2.893 | 3.007 | 2.940 | 2.945 | 1.848 | 1.920 | 1.880 | 1.882 |
| R Умјетност, забава и рекреација | 2.334 | 2.384 | 2.302 | 2.340 | 1.506 | 1.539 | 1.490 | 1.511 |
| S Остале услужне дјелатности | 2.400 | 2.514 | 2.532 | 2.482 | 1.557 | 1.624 | 1.635 | 1.606 |

⁴ Извор: Републички завод за статистику

16. Табела: Номинални и реални индекси плата након опорезивања

| Подручја | | III 2026 | III 2026 | III 2026 | I-III 2026 | III 2026 | III 2026 | III 2026 | I-III 2026 |
|----------|---|-------------|--------------|--------------|--------------|-------------|--------------|--------------|--------------|
| | | II 2026 | III 2025 | Ø 2025 | I-III 2025 | II 2026 | III 2025 | Ø 2025 | I-III 2025 |
| | | Номинални | | | | Реални | | | |
| | УКУПНО | 99,7 | 111,4 | 107,6 | 111,4 | 98,3 | 106,2 | 103,3 | 107,1 |
| A | Пољопривреда, шумарство и риболов | 100,0 | 115,0 | 108,2 | 116,3 | 98,6 | 109,7 | 103,8 | 111,8 |
| B | Вађење руда и камена | 93,6 | 107,2 | 103,1 | 109,2 | 92,3 | 102,2 | 98,9 | 105,0 |
| C | Прерађивачка индустрија | 100,4 | 109,1 | 106,6 | 108,7 | 99,0 | 104,0 | 102,3 | 104,5 |
| D | Производња и снабдијевање електричном енергијом, гасом, паром и климатизација | 95,0 | 108,5 | 106,1 | 107,1 | 93,7 | 103,4 | 101,8 | 103,0 |
| E | Снабдијевање водом; канализација, управљање отпадом и дјелатности санације (ремедијације) животне средине | 98,6 | 109,3 | 108,8 | 108,0 | 97,3 | 104,2 | 104,4 | 103,9 |
| F | Грађевинарство | 99,8 | 110,7 | 108,8 | 110,9 | 98,5 | 105,5 | 104,4 | 106,6 |
| G | Трговина на велико и на мало, поправка моторних возила и мотоцикала | 101,5 | 108,1 | 108,7 | 108,1 | 100,1 | 103,0 | 104,4 | 103,9 |
| H | Саобраћај и складиштење | 100,6 | 109,5 | 110,5 | 108,7 | 99,2 | 104,4 | 106,0 | 104,5 |
| I | Дјелатности пружања смјештаја, припреме и послуживања хране, хотелијерство и угоститељство | 99,1 | 102,6 | 100,6 | 103,3 | 97,8 | 97,8 | 96,5 | 99,3 |
| J | Информације и комуникације | 98,5 | 108,9 | 106,8 | 110,9 | 97,1 | 103,8 | 102,5 | 106,6 |
| K | Финансијске дјелатности и дјелатности осигурања | 108,6 | 105,6 | 113,3 | 106,7 | 107,1 | 100,7 | 108,8 | 102,6 |
| L | Пословање некретнинама | 99,5 | 109,1 | 106,7 | 109,1 | 98,1 | 104,0 | 102,4 | 104,9 |
| M | Стручне, научне и техничке дјелатности | 106,8 | 118,2 | 116,8 | 119,7 | 105,3 | 112,7 | 112,1 | 115,1 |
| N | Административне и помоћне услужне дјелатности | 98,5 | 102,4 | 101,1 | 100,6 | 97,2 | 97,6 | 97,0 | 96,7 |
| O | Јавна управа и одбрана; обавезно социјално осигурање | 99,3 | 116,7 | 107,8 | 116,0 | 98,0 | 111,2 | 103,5 | 111,6 |
| P | Образовање | 100,6 | 115,2 | 107,7 | 115,4 | 99,2 | 109,8 | 103,4 | 111,0 |
| Q | Дјелатности здравствене заштите и социјалног рада | 97,9 | 111,2 | 105,6 | 112,2 | 96,6 | 106,0 | 101,3 | 107,9 |
| R | Умјетност, забава и рекреација | 96,8 | 110,1 | 107,3 | 111,0 | 95,5 | 105,0 | 103,0 | 106,8 |
| S | Остале услужне дјелатности | 100,7 | 115,4 | 111,5 | 115,2 | 99,3 | 110,0 | 107,0 | 110,8 |

6. ЈАВНИ ПРИХОДИ

Пореска управа Републике Српске је у првом кварталу ове године на рачун јавних прихода Републике Српске прикупила 1,222 милијарди марака, што је за 118,5 милиона КМ или 11 одсто више у односу на први квартал 2025. године.

Посматрано по групама јавних прихода, наплата директних пореза биљежи раст од 12 процената, доприноса за 10 процената, док је повећање наплате по основу осталих јавних прихода 11 одсто.

Када су у питању доприноси, наплата у периоду јануар-март ове године износила је 711,9 милиона КМ, што је за 65 милиона КМ више него у истом периоду 2025., при чему је наплата доприноса за Фонд ПИО и Фонд здравственог осигурања већа за по 10 одсто, док је за Фонд дјечје заштите наплата доприноса већа за 12 процената, а за Завод за запошљавање већа је за 11 одсто.

Директни порези су у прва три мјесеца ове године наплаћени у износу од 346,6 милиона КМ, што је за 37,2 милиона марака више него у упоредном периоду претходне године. Највећа наплата код директних пореза, остварена је код пореза на добит који је наплаћен у износу од око 200 милиона марака, што је за осам одсто више. Поред тога, раст наплате биљежи и порез на доходак, који је наплаћен у износу од 137 милиона марака, што је за 16 одсто више у односу на период јануар-март 2025. године.

Код осталих јавних прихода, наплата у прва три мјесеца ове године износила је 163,6 милиона КМ, што је за 16,2 милиона КМ више у односу на исти период претходне године. По основу такси и накнада прикупљено је 86,1 милион КМ или 16 одсто више, а настављен је и раст наплате прихода по основу накнада за приређивање игара на срећу и то за 11 одсто.

Што се тиче само марта ове године, наплата је износила 516,4 милиона марака, што је за 57,9 милиона КМ или 13 одсто више у односу на март претходне године.⁵

17. Наплаћени јавни приходи који су у надлежности Пореске управе Републике Српске

| | Наплата јавних прихода I-III 2026 | Разлика (I-III 2026)- (I-III 2025) | Стопа раста I-III 2026 I-III 2025 |
|---------------------------------------|-----------------------------------|------------------------------------|-----------------------------------|
| Директни порези | 346,6 мил. КМ | 37,2 мил. КМ | 12% |
| Доприноси | 711,9 мил. КМ | 65 мил. КМ | 10% |
| Остали јавни приходи | 163,6 мил. КМ | 16,2 мил. КМ | 11% |
| УКУПНО наплаћени јавни приходи | 1,22 мил. КМ | 118,5 мил. КМ | 11% |



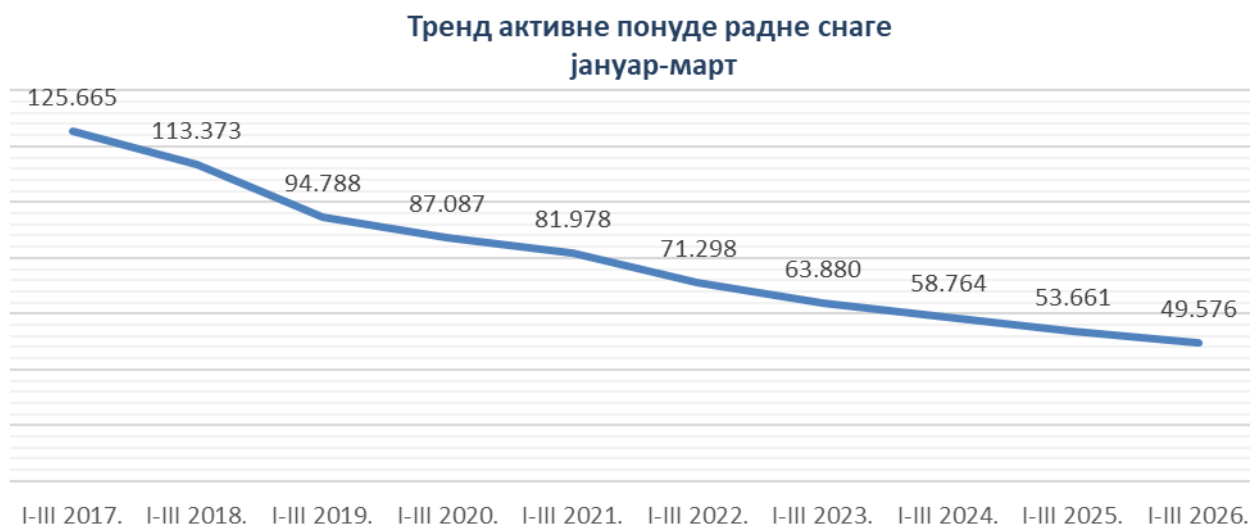
⁵ <https://poreskaupravs.org/poreska-uprava-rs-u-periodu-januar-februar-ove-godine-znacajno-povecala-naplatsu-javnih-prihoda-srpske-za-dva-mjeseca-vise-od-700-miliona-km-prihoda/>

7. НЕЗАПОСЛЕНОСТ

7.1. РЕПУБЛИКА СРПСКА

Просјечан број незапослених (активна понуда радне снаге на евиденцији Завода за запошљавање) у Републици Српској, у периоду јануар-март 2026. године износио је 49.576 лица, што је у односу на број незапослених у истом периоду 2025. године мање за 4.085 лице, односно мање за 7,6%.

На крају марта број незапослених на евиденцији Завода за запошљавање износио је 49.005 лица.

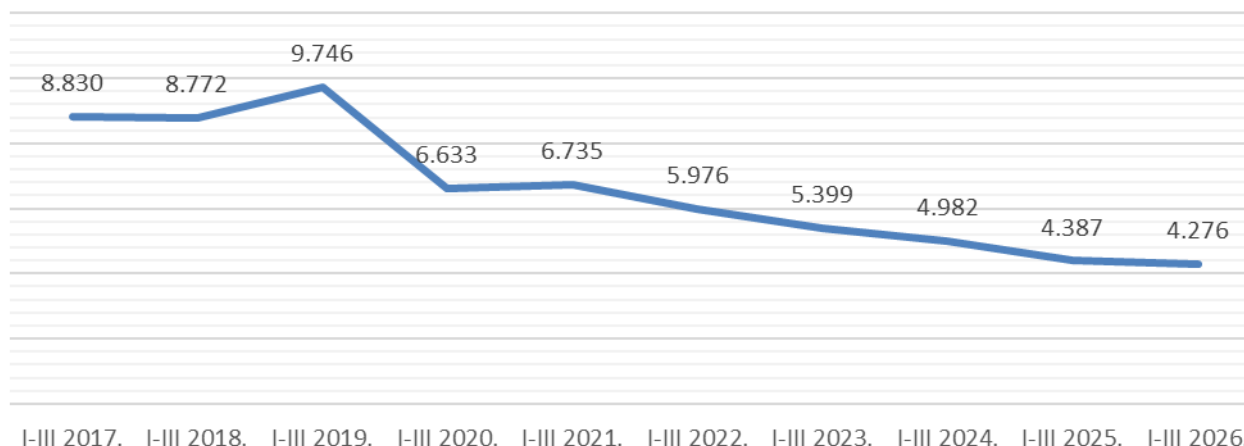


Укупан број новопријављених лица на евиденцији Завода за запошљавање, за три мјесеца 2026. године, износио је 6.734 лица, што је у односу на укупан број новопријављених у истом периоду 2025. године мање за 1.173 лица, односно за 14,8%.



Број лица која су са евиденције Завода за запошљавање брисана ради запослења у периоду јануар-март 2026. године износи 4.276, што је у односу на укупан број брисаних са евиденције ради запослења у истом периоду 2025. године мање за 111 лица или за 2,5%.

Тренд броја запослених са евиденције Завода
јануар-март



Укупан број новопријављених на евиденцију Завода за период јануар-март 2026. године већи је за 2.458 лица у односу на број лица која су са евиденције Завода брисана ради запослења.

7.2. Подручје Коморе Бања Лука по општинама

18. Табела: Активна понуда радне снаге

| Биро | Активна понуда радне снаге | | | | | Разлика просјек (I-III 2026)-(I-III 2025) |
|---|----------------------------|---------------|---------------|---------------|---------------------|---|
| | Просјек I-III 2025. | I 2026. | II 2026. | III 2026. | Просјек I-III 2026. | |
| Бања Лука | 4.149 | 3.829 | 3.770 | 3.698 | 3.766 | -383 |
| Градишка | 1.551 | 1.411 | 1.432 | 1.424 | 1.422 | -129 |
| Челинац | 382 | 329 | 327 | 318 | 325 | -57 |
| Рибник | 406 | 347 | 346 | 334 | 342 | -63 |
| Језеро | 164 | 141 | 141 | 138 | 140 | -24 |
| Кнежево | 647 | 556 | 536 | 515 | 536 | -111 |
| Котор Варош | 768 | 669 | 636 | 621 | 642 | -126 |
| Лакташи | 877 | 903 | 906 | 878 | 896 | 19 |
| Мркоњић Град | 565 | 677 | 693 | 668 | 679 | 115 |
| Дринић | 101 | 92 | 92 | 92 | 92 | -9 |
| Прњавор | 519 | 476 | 469 | 455 | 467 | -53 |
| Србац | 650 | 562 | 558 | 550 | 557 | -93 |
| Шипово | 762 | 754 | 742 | 721 | 739 | -23 |
| И. Дрвар | 5 | 8 | 8 | 7 | 8 | 3 |
| Укупно Филијала Бања Лука | 11.545 | 10.754 | 10.656 | 10.419 | 10.610 | -935 |
| Костајница | 269 | 243 | 241 | 229 | 238 | -31 |
| Козарска Дубица | 557 | 499 | 503 | 480 | 494 | -63 |
| Крупа на Уни | 241 | 227 | 223 | 225 | 225 | -16 |
| Нови Град | 607 | 558 | 551 | 550 | 553 | -54 |
| Оштра Лука | 476 | 451 | 454 | 443 | 449 | -27 |
| Приједор | 2.212 | 2.088 | 2.073 | 2.028 | 2.063 | -149 |
| Укупно Филијала Приједор | 4.362 | 4.066 | 4.045 | 3.955 | 4.022 | -340 |
| Укупно подручје Коморе Бања Лука | 15.907 | 14.820 | 14.701 | 14.374 | 14.632 | -1.276 |
| Укупно Република Српска | 53.661 | 50.006 | 49.717 | 49.005 | 49.576 | -4.085 |

19. Табела: Број новопријављених на евиденцији Завода за запошљавање

| Биро | Новопријављени на евиденцији у току мјесеца | | | | | |
|---|---|--------------|--------------|--------------|--------------------|-----------------------------------|
| | I-III 2025. | I 2026. | II 2026. | III 2026. | Укупно I-III 2026. | Разлика (I-III 2026)-(I-III 2025) |
| Бања Лука | 871 | 277 | 235 | 244 | 756 | -115 |
| Градишка | 295 | 95 | 108 | 99 | 302 | 7 |
| Челинац | 101 | 33 | 20 | 22 | 75 | -26 |
| Рибник | 34 | 4 | 13 | 8 | 25 | -9 |
| Језеро | 11 | 3 | 3 | 2 | 8 | -3 |
| Кнежево | 56 | 14 | 10 | 10 | 34 | -22 |
| Котор Варош | 137 | 30 | 19 | 24 | 73 | -64 |
| Лакташи | 196 | 55 | 42 | 43 | 140 | -56 |
| Мркоњић Град | 96 | 36 | 36 | 17 | 89 | -7 |
| Дринић | 14 | | 3 | 0 | 3 | -11 |
| Прњавор | 147 | 55 | 35 | 39 | 129 | -18 |
| Србац | 154 | 36 | 32 | 44 | 112 | -42 |
| Шипово | 95 | 40 | 18 | 18 | 76 | -19 |
| И. Дрвар | 0 | | 0 | 0 | 0 | 0 |
| Укупно Филијала Бања Лука | 2.207 | 678 | 574 | 570 | 1.822 | -385 |
| Костајница | 32 | 24 | 12 | 4 | 40 | 8 |
| Козарска Дубица | 89 | 26 | 31 | 23 | 80 | -9 |
| Крупа на Уни | 9 | 1 | 1 | 4 | 6 | -3 |
| Нови Град | 128 | 49 | 42 | 52 | 143 | 15 |
| Оштра Лука | 21 | 11 | 11 | | 22 | 1 |
| Приједор | 482 | 142 | 140 | 126 | 408 | -74 |
| Укупно Филијала Приједор | 761 | 253 | 237 | 209 | 699 | -62 |
| Укупно подручје Коморе Бања Лука | 2.968 | 931 | 811 | 779 | 2.521 | -447 |
| Укупно Република Српска | 7.907 | 2.384 | 2.162 | 2.188 | 6.734 | -1.173 |

20. Табела: Брисани са евиденције Завода ради запошљавања

| Биро | Брисани ради запошљавања | | | | | |
|---|--------------------------|------------|--------------|--------------|--------------------|-----------------------------------|
| | I-III 2025. | I 2026. | II 2026. | III 2026. | Укупно I-III 2026. | Разлика (I-III 2026)-(I-III 2025) |
| Бања Лука | 488 | 115 | 200 | 206 | 521 | 33 |
| Градишка | 185 | 25 | 59 | 67 | 151 | -34 |
| Челинац | 45 | 8 | 12 | 15 | 35 | -10 |
| Рибник | 19 | 9 | 8 | 14 | 31 | 12 |
| Језеро | 10 | 1 | 1 | 3 | 5 | -5 |
| Кнежево | 28 | 3 | 6 | 4 | 13 | -15 |
| Котор Варош | 36 | 9 | 31 | 22 | 62 | 26 |
| Лакташи | 122 | 24 | 31 | 55 | 110 | -12 |
| Мркоњић Град | 55 | 8 | 15 | 39 | 62 | 7 |
| Дринић | 13 | | 1 | 0 | 1 | -12 |
| Прњавор | 101 | 20 | 19 | 28 | 67 | -34 |
| Србац | 50 | 15 | 33 | 40 | 88 | 38 |
| Шипово | 58 | 6 | 15 | 32 | 53 | -5 |
| И. Дрвар | 0 | | | 0 | 0 | 0 |
| Укупно Филијала Бања Лука | 1.210 | 243 | 431 | 525 | 1.199 | -11 |
| Костајница | 36 | 9 | 8 | 10 | 27 | -9 |
| Козарска Дубица | 51 | 7 | 15 | 30 | 52 | 1 |
| Крупа на Уни | 3 | 3 | 2 | 1 | 6 | 3 |
| Нови Град | 61 | 17 | 34 | 35 | 86 | 25 |
| Оштра Лука | 14 | 1 | 3 | 10 | 14 | 0 |
| Приједор | 291 | 39 | 118 | 108 | 265 | -26 |
| Укупно Филијала Приједор | 456 | 76 | 180 | 194 | 450 | -6 |
| Укупно подручје Коморе Бања Лука | 1.666 | 319 | 611 | 719 | 1.649 | -17 |
| Укупно Република Српска | 4.387 | 982 | 1.497 | 1.797 | 4.276 | -111 |

8. РАДНЕ ДОЗВОЛЕ

Према подацима Завода за запошљавање Републике Српске, у периоду јануар-март 2026. године, издато је 1.082 радне дозволе страним држављанима. Издато је 758 нових радних дозвола, док је 324 дозволе продужено. Од укупног броја издатих радних дозвола 837 дозвола је у квоти, док је 245 ван квоте⁶.

21. Табела: Издате радне дозволе страним држављанима, јануар-март 2026⁷

| Јануар-март 2026. | Ван квоте | У квоти | Укупно |
|-------------------|------------|------------|--------------|
| Нове | 149 | 609 | 758 |
| Продужене | 96 | 228 | 324 |
| Укупно | 245 | 837 | 1.082 |

Структура издатих радних дозвола јануар-март 2026.



Укупна годишња квота радних дозвола за продужење и ново запошљавање странаца у Босни и Херцеговини у 2026. години износи 7.427 радних дозвола, од чега се на Федерацију Босне и Херцеговине односи 4.500 радних дозвола, Републику Српску 2.000 радних дозвола и Брчко Дистрикт БиХ 927 радних дозвола.

Годишња квота за продужење већ издатих радних дозвола износи 2.350 радних дозвола, од чега се на Федерацију Босне и Херцеговине односи 1.500 радних дозвола, Републику Српску 500 радних дозвола и Брчко Дистрикт БиХ 350 радних дозвола.

Годишња квота радних дозвола за ново запошљавање странаца у Босни и Херцеговини износи 5.077 радних дозвола. У табели број 22 приказан је распоред годишње квоте радних дозвола за ново запошљавање странаца у БиХ за 2026. годину.

⁶ Поред радних дозвола које се рачунају у годишњу квоту издају се и радне дозволе које не улазе у квоту, односно могу се издати независно од утврђене квоте уколико се ради о странцу који има образовање које одговара високом образовању, постдипломском или докторском студију у БиХ, оснивачима привредних друштава, странцу који обавља значајне и руководеће послове, а који није изузет од потребе посједовања радне дозволе на основу међународног споразума, учитељима или наставницима који изводе наставу у образовним установама због свог специфичног знања, професионалним спортистима или спортским радницима.

⁷ Извор: Завод за запошљавање Републике Српске (Мјесечни билтени)

22. Табела: Годишња квота радних дозвола за ново запошљавање странаца у БиХ за 2026. годину⁸

| ПОДРУЧЈЕ ДЈЕЛАТНОСТИ | | БОСНА И ХЕРЦЕГОВИНА | ФЕДЕРАЦИЈА БиХ | РЕПУБЛИКА СРПСКА | БРЧКО ДИСТРИКТ БиХ |
|----------------------|---|---------------------|----------------|------------------|--------------------|
| A | Пољопривреда, шумарство и риболов | 120 | 60 | 40 | 20 |
| B | Вађење руда и камена | 250 | 200 | 50 | 0 |
| C | Прерађивачка индустрија | 1.060 | 700 | 300 | 60 |
| D | Производња и снабдијевање електричном енергијом, плинот, паром и климатизацијом | 153 | 150 | 3 | 0 |
| E | Снабдијевање водом, уклањање отпадних вода, управљање отпадом те дјелатности санације околине | 11 | 10 | 1 | 0 |
| F | Грађевинарство | 1.760 | 700 | 710 | 350 |
| G | Трговина на велико и на мало, поправка моторних возила и мотоцикла | 245 | 200 | 35 | 10 |
| H | Пријевоз, складиштење и везе | 110 | 20 | 40 | 50 |
| I | Дјелатности пружања смјештаја, те припреме и услуживања хране (хотелијерство и угоститељство) | 560 | 410 | 110 | 40 |
| J | Информације и комуникације | 125 | 110 | 13 | 2 |
| K | Финансијске дјелатности и дјелатности осигурања | 15 | 10 | 5 | 0 |
| L | Пословање некретнинама | 51 | 50 | 1 | 0 |
| M | Стручне, научне и техничке дјелатности | 35 | 20 | 15 | 0 |
| N | Административне и помоћне услужне дјелатности | 79 | 55 | 4 | 20 |
| O | Јавна управа и одбрана; обавезно социјално осигурање | 0 | 0 | 0 | 0 |
| P | Образовање | 72 | 70 | 2 | 0 |
| Q | Дјелатности здравствене и социјалне заштите | 18 | 10 | 8 | 0 |
| R | Умјетност, забава и рекреација | 57 | 55 | 2 | 0 |
| S | Остале услужне дјелатности | 341 | 160 | 161 | 20 |
| T | Дјелатности домаћинства | 10 | 5 | 0 | 5 |
| U | Дјелатности изван територијалних организација и органа | 5 | 5 | 0 | 0 |
| УКУПНО: | | 5.077 | 3.000 | 1.500 | 577 |

Извори података:

Републички завод за статистику Републике српске:

- Идустриска производња
- Запосленост у индустрији
- Спољнотрговинска размјена
- Потрошачке цијене
- Просјечне плате

Пореска управа Републике Српске:

- Јавни приходи

Завод за запошљавање Републике Српске:

- Незапосленост
- Радне дозволе

⁸ Агенција за рад и запошљавање БиХ (Приједлог годишње квоте радних дозвола у Босни и Херцеговини за 2026. годину)